

# PANDORA

ceramiche al top



COLLEZIONE 2023

**MARMO**  
ARREDO



# PANDORA

## ceramiche al top

La ceramica è un materiale di antichissime origini, ottenuta da miscele di materiali inerti inorganici, selezionati per purezza e fusibilità. Oggi, grazie allo sviluppo tecnologico, viene realizzata industrialmente mediante processi meccanici di pressatura e cottura finale per creare superfici estremamente solide e performanti.

Una superficie in ceramica è estremamente dura, resistente alle alte temperature, pratica da installare, impermeabile e non porosa, facile da pulire, salubre ed igienica perché ipoallergenica e priva di sostanze tossiche di natura organica. Grazie a queste sue qualità, la ceramica è considerata uno degli elementi di rivestimenti più adatto all'arredamento e al design. Inoltre, proprio per la sua composizione naturale, e per le sue caratteristiche, è ritenuta un materiale ecologico, a basso impatto ambientale.

La collezione Pandora presenta una gamma molto ampia di possibilità. Ci sono i colori a tinta unita e texture più particolari che simulano la pietra naturale. La collezione infatti è caratterizzata da colori a tutta massa, che partono dal bianco al nero passando per tonalità più calde, e finiture che simulano i classici marmi con venature di diverso colore, spessore e tipo e pietre naturali dall'aspetto più materico e grezzo.

La ceramica è adatta all'ambiente domestico e commerciale, sia interno che esterno, per il top cucina, per il bagno come rivestimento di pavimenti e pareti ma anche per l'interior design, per tavoli, mensole, librerie.

Ceramiche Pandora, bellezza e resistenza sempre.





PANDORA CALACATTA  
isola / top cucina / parete





PANDORA BLEU DE SAVOIE  
top cucina / pavimento



PANDORA NEVE  
top cucina







PANDORA CEPPPO DI GRE  
top tavolo



PANDORA CRYSTAL  
top tavolo




PANDORA NOIR LAURENT  
isola / top





# CLASSE 1



**PANDORA NEVE**  
lastra 320 x160 cm – sp. 12/20 mm  
finitura opaca  
CLASSE 1



**PANDORA PERLA**  
lastra 320 x160 cm – sp. 20 mm  
finitura opaca  
CLASSE 1  
(disponibile fino ad esaurimento scorte)

# CLASSE 1



**PANDORA CENERE**  
lastra 320 x160 cm – sp. 20 mm  
finitura opaca  
CLASSE 1  
(disponibile fino ad esaurimento scorte)



**PANDORA LAVA**  
lastra 320 x160 cm – sp. 12/20 mm  
finitura opaca  
CLASSE 1



# CLASSE 1



**PANDORA CALACATTA**  
lastra 320 x160 cm – sp. 12/20 mm  
finitura opaca  
CLASSE 1



**PANDORA STATUARIO**  
lastra 320 x160 cm – sp. 12/20 mm  
finitura opaca  
CLASSE 1

# CLASSE 1



**PANDORA CRYSTAL**  
lastra 320 x160 cm – sp. 12/20 mm  
finitura opaca  
CLASSE 1



**PANDORA BLEU DE SAVOIE**  
lastra 320 x160 cm – sp. 12/20 mm  
finitura opaca  
CLASSE 1



# CLASSE 1



**PANDORA NOIR LAURENT**  
lastra 320 x160 cm – sp. 12/20 mm  
finitura opaca  
CLASSE 1

# CLASSE 2



**PANDORA ROCKIN' DESERT**  
lastra 320 x160 cm – sp. 12/20 mm  
finitura opaca  
CLASSE 2



**PANDORA ANIMA BEIGE**  
lastra 320 x160 cm – sp. 12/20 mm  
finitura opaca  
CLASSE 2



# CLASSE 2



**PANDORA CEPPPO DI GRE**  
lastra 320 x160 cm – sp. 12/20 mm  
finitura opaca  
CLASSE 2



**PANDORA RE TOUR FOG**  
lastra 320 x160 cm – sp. 12/20 mm  
finitura opaca  
CLASSE 2

# CLASSE 2



**PANDORA PIASENTINA MUD**  
lastra 320 x160 cm – sp. 12/20 mm  
finitura opaca  
CLASSE 2



**PANDORA NATIVE RED**  
lastra 320 x160 cm – sp. 12/20 mm  
finitura opaca  
CLASSE 2




# CLASSE 2




**PANDORA NORDIK STONE BLACK**  
lastra 320 x160 cm – sp. 12/20 mm  
finitura opaca  
CLASSE 2

# GAMMA COLORI


## CLASSE 1




PANDORA NEVE



PANDORA PERLA\*



PANDORA CENERE\*



PANDORA LAVA



PANDORA CALACATTA



PANDORA STATUARIO



PANDORA CRYSTAL



PANDORA BLEU DE SAVOIE



PANDORA NOIR LAURENT

## CLASSE 2



PANDORA ROCKIN' DESERT



PANDORA ANIMA BEIGE



PANDORA CEPPPO DI GRE



PANDORA RE TOUR FOG



PANDORA PIASENTINA MUD



PANDORA NATIVE RED

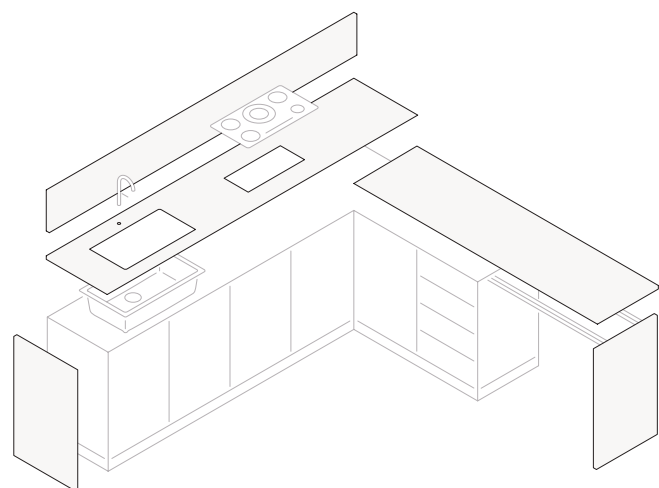


PANDORA NORDIK STONE BLACK

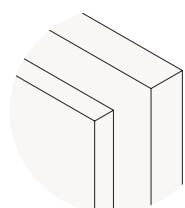
I materiali ceramici hanno composizioni diverse a seconda del colore e della granulometria. Questa diversità comporta una risposta diversa alla levigatura con la conseguenza che le superfici possono risultare diverse al tatto.  
\* Disponibile solo nello spessore 20 mm fino ad esaurimento scorte.



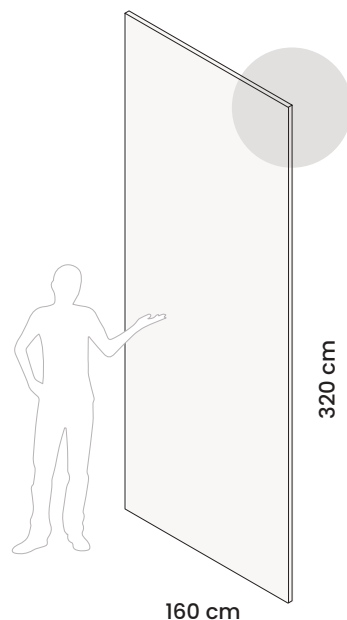
# FORMATI



Grazie alle tecnologie di ultima generazione nella produzione di lastre di ceramiche di grande formato, si è giunti ad avere un'enorme incremento in prestazioni, igiene e durata del materiale. Pandora entra dunque a pieno titolo come rivestimento di top, fianchi, schienali, alzatine e piani di lavoro della tua cucina, garantendoti una facile personalizzazione e un'ampia gamma di finiture.



Spessori lastre da 12 e 20 mm



Il formato delle lastre fino a 320x160 cm permette di realizzare piani continui riducendo i giunti di collegamento, con conseguente riduzione delle infiltrazioni per una maggiore igiene ed una più facile pulizia.

Le lastre sono disponibili negli spessori da 12 e 20 mm, per poter offrire flessibilità nell'utilizzo e massima personalizzazione.

# TIPO DI BORDI



Bordo dritto



Bordo tondino



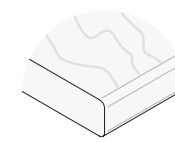
Bordo 1/2 toro



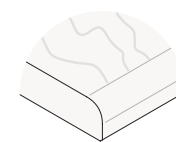
Bordo toro



Bordo dritto



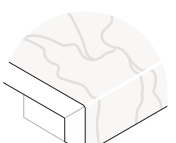
Bordo tondino



Bordo 1/2 toro



Bordo toro



Bordo costruito

## Finiture a tutta massa.

Colore in pasta visibile sul bordo anche se lavorato. La tecnologia di produzione delle finiture a tutta massa Pandora permette di effettuare lavorazioni sulla lastra mantenendo lo stesso effetto visibile sul bordo lavorato. È perciò possibile personalizzare le lastre sagomandole sulla forma della tua cucina, oltre che fornire svariate lavorazioni dei bordi.

## Superficie serigrafata con spessore in tinta.

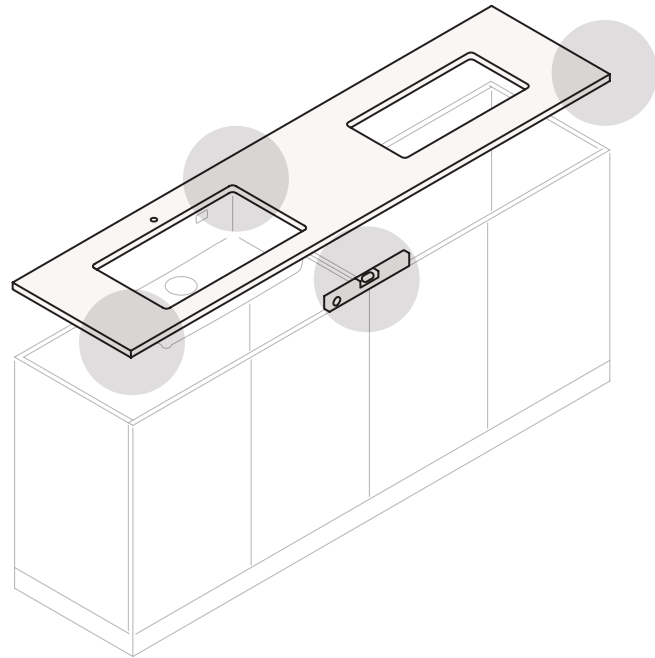
Continuità della finitura superficiale con il bordo a 45°. Le finiture effetto marmo Pandora ricalcano, per mezzo di sofisticate tecnologie di serigrafia, texture esistenti nel materiale lapideo naturale.

## Bordo costruito con veletta incollata con vena continua.

Al fine di ottenere continuità di vena tra superficie e bordo, è possibile costruire il bordo riportando la porzione di lastra attigua al taglio. In questo modo si potranno ottenere bordi costruiti di diverso spessore.



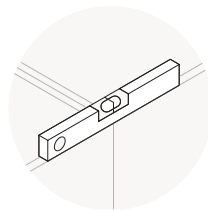
# INSTALLAZIONE



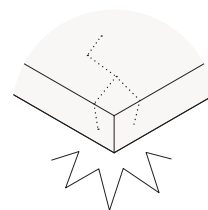
Consigliamo una serie di accortezze affinché sia garantita l'integrità e la longevità del prodotto. È necessario verificare la perfetta complanarità delle basi cucina, anche un minimo scostamento potrebbe causare la rottura del piano. Non dovrebbero esserci parti dove il top risulti a sbalzo. Il top deve sempre posare su una superficie rettilinea. Verificare l'integrità del piano prima del disimballaggio.



Movimentare la lastra in verticale



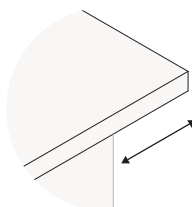
Complanarità delle basi



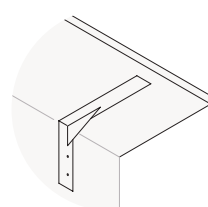
Evitare gli impatti sugli spigoli



Raggiature interne minimo 8 mm



Sbalzi non superiori a 15 cm



Con grandi sbalzi utilizzare dei sostegni



PANDORA PIASENTINA MUD  
top cucina / backsplash / isola



# PULIZIA E MANUTENZIONE

Per la pulizia quotidiana della superficie è sufficiente utilizzare un panno in microfibra umido e acqua pulita. Per la pulizia ordinaria si suggerisce l’impiego di detergenti liquidi neutri, privi di cere, diluiti in acqua, da utilizzare con spugna morbida o un panno in microfibra. Non utilizzare prodotti acidi o strumenti aggressivi, che potrebbero opacizzare la superficie.

### Macchie da sostanze minerali

Queste macchie sono causate dai minerali contenuti nei liquidi (acqua, the, caffè, ecc.), che, se lasciati asciugare, depositano dei residui di calcare o altri minerali che si fissano sulla superficie. Per queste macchie è consigliabile utilizzare un detergente decalcificante (sciogli calcare), da spruzzare sulla parte interessata e lasciare agire oltre i cinque minuti. In questo modo si dà il tempo alle sostanze attive di sciogliere i minerali e renderli facilmente asportabili con una spugna umida. Al termine di tutto si consiglia di asciugare la superficie con un panno di carta, in modo da eliminare possibili residui del prodotto di pulizia utilizzato. Se necessario, ripetere l’operazione fino alla completa asportazione della macchia.

### Macchie da sostanze organiche

Sono macchie dovute da residui di cibo, olio, schizzi di sugo, salse, ecc. Tali sostanze devono essere pulite con uno sgrassatore da cucina. Il detergente deve essere spruzzato sulla macchia e lasciato agire per oltre cinque minuti. In questo modo si dà il tempo alle sostanze attive di sciogliere lo sporco e renderlo facilmente asportabile con una spugna umida. Al termine di tutto si consiglia di asciugare la superficie con un panno di carta, in modo da eliminare possibili residui del prodotto di pulizia utilizzato. Se necessario, ripetere l’operazione fino alla completa asportazione della macchia. Va ricordato che le sostanze che vengono

tolte con un detergente decalcificante non vengono intaccate dal detergente sgrassatore e viceversa. Nel dubbio circa la tipologia di macchia si può procedere utilizzando prima uno poi l’altro, facendo attenzione a non miscelarli o utilizzarli assieme. Se utilizzati contemporaneamente, oltre che formare miscele possibilmente nocive, si annulla la loro efficacia.

### Altri tipi di macchie

Gli **aloni di silicone** vanno asportati con un solvente per silicone, da versare o spruzzare sopra al silicone. Il prodotto va lasciato agire per il tempo indicato nelle istruzioni della confezione. I **segni di pennarello** vanno eliminati con alcool puro o con detergenti in crema o polvere. Le **tracce di vernice (smalto o coloranti vari)** si possono pulire inumidendo un panno di diluente nitro e strofinandolo sopra la macchia. Non versare mai la sostanza direttamente sulla superficie.

### Consigli generali

La ceramica è un materiale molto duro e particolarmente resistente al calore e alle abrasioni. Nonostante questo però, per preservare la sua bellezza nel tempo, consigliamo di:

- Evitare di appoggiare su di essa oggetti e pentole calde o tiepide e usiamo sempre un sottopentola o sottobicchieri.
- Evitare di usare o strofinare direttamente sulla superficie oggetti di metallo (coltelli, pentole, anelli, vassoi, ecc.), in quanto è possibile che gli stessi possano segnare il materiale. Se dovesse succedere provare ad asportali con creme detergenti per metalli.
- Evitare gli urti o la caduta di oggetti sul piano o nei suoi punti più delicati come bordi e spigoli. Le eventuali scheggiature potrebbero essere difficili, se non impossibili da riparare.

MACCHIA DA RIMUOVERE	CATEGORIA DI DETERGENTE	DETERGENTI CONSIGLIATI
Olío e grasso	Detergenti alcalini	Filaps87
Birra		
Chewing gum		
Colla vinilica		
Pneumatico		
Silicone	Smacchiatori alcalini o solventi	Filazero sil
Spuma poliuretanica		
Residuo di nastro		
Pastello a cera		
Inchiostro		
Nicotina	Detergenti o smacchiatori alcalini	Filaps87 - filasr95
Urina e vomito		
Pennarello		
Tintura per capelli		
Caffè		
Vino	Detergenti alcalini	Filaps87 - filacr10
Sangue		
Coca cola		
Segni di ventosa		
Ruggine		
Cemento-salnitro	Detergenti acidi o convertitori di ruggine	Deterdek - filano rust
Calcare		
Segni di alluminio - metallo		
Matita	Detergenti acidi o disincrostanti acidi	Deterdek - filaph zero
Stucco epossidico		
Vernice - pitture		
Graffiti	Detergenti alcalini	Filano paint star
Fuga sporca		
Bitume	Detergenti alcalini	Fuganet
Cera di candela		
Manutenzione ordinaria	Solventi	Filasolv
Cera antigraffio		
	Detergenti neutri	Filacleaner
	Smacchiatori alcalini o solventi	Filasolv - filazero sil

Qualora il prodotto richieda un intervento di pulizia straordinaria per macchie particolarmente ostili, si consiglia di intervenire il prima possibile utilizzando detergenti specifici, indicati nella tabella qui sopra.



CARATTERISTICHE TECNICHE



INASSORBENTE



RESISTENTE ALLE MACCHIE



IGIENICO



RESISTENZA ALLA FLESSIONE



RESISTENTE AL CALORE



RESISTENZA AI RAGGI UV



FACILE DA PULIRE



RESISTENZA ALL'ATTACCO CHIMICO



RESISTENTE AI GRAFFI



ELEVATA RESISTENZA AL CARICO DI ROTTURA



RESISTENTE AL GELO



ECOLOGICO

CARATTERISTICHE TECNICHE	NORMA	DESCRIZIONE DEL METODO DI PROVA	RISULTATI TESTS	
Forza di rottura in n (sp. ≥ 7,5 mm: 1300N   sp. < 7,5 mm: 700N)	ISO 10545-4	Applicazione di una forza sull'asse centrale della piastrella fino al punto di rottura	Valore medio 6 mm: 1300 N Valore medio 12 mm: 12000 N Valore medio 20 mm: 20000 N	
Resistenza alla flessione in n/mm² (≥ 35 N n/mm²)			Valore medio 6 mm ≥ 40 N/mm Valore medio 12 mm ≥ 47 N/mm Valore medio 20 mm ≥ 50 N/mm	
Resistenza al fuoco	UNI EN 13501-1	Prova al pannello radiante per pavimenti UNI EN ISO 9293-1	Classe A1 <sub>fl</sub> +A1	
Resistenza all'urto	UNI EN ISO 14617-9	Resistenza alla caduta di una biglia di acciaio di 1 Kg su un campione posto su un letto di sabbia	conforme	
Coefficiente di restituzione	UNI EN ISO 10545-5	Misurazione dell'altezza di rimbalzo di una biglia di acciaio di 28 g	conforme	
Prove di emissione di composti organici volatili	UNI EN ISO 16000-9	28 giorni di condizionamento	conforme	
Resistenza a compressione	ASTM C170M-16	Carico di rottura a compressione su campioni di misura 12x12x12 mm	conforme	
Carico statico per pavimentazioni sopraelevate	UNI EN ISO 12825	Applicazione di un carico puntuale crescente fino a cedimento del campione	conforme	
Cessione cadmio e piombo in mg/dm²	ISO 10545-15	Richiesta per superfici GL con impieghi su piani di lavoro	assenti	
Resistenza al calore umido	UNI EN 12721:2013	cicli da 55° a 100°	conforme	
Resistenza al calore secco	UNI EN 12722:2013	cicli da 55° a 100°	conforme	
Resistenza ai liquidi freddi	UNI EN 12720:2013	tempi di contatto da 10 s a 24h	conforme	
Tendenza a ritenere lo sporco	UNI 9300:2015	Macchiante Nero carbone	Nessun cambiamento visibile	
Resistenza alla graffiatura	UNI EN 15186:2012 metB	Carico > 10N	conforme (Superficie Nat.+ Soft)	
Resistenza ai funghi	ASTM G 21-15	Contatto per 28 giorni con diversi ceppi fungini	conforme	
Sri indice di riflessione solare Lrv	Metodo di prova interno	Illuminante D65 Illuminante A spettrofotometro a 10°	In base al colore Disponibile a richiesta	
Resistenza dei colori alla luce	DIN 51094	Valutazione del cambiamento di colore dopo l'esposizione a luce ultravioletta per 28 giorni	conforme	
CARATTERISTICHE TECNICHE	NORMA	PRESCRIZIONE		RISULTATI TESTS
		(%)	(mm)	
Deviazione ammissibile, in percento, dello spessore medio di ogni piastrella dalla dimensione di fabbricazione	ISO 10545-2	± 5%		± 5%
Planarità (curvatura del centro, dello spigolo e svergolamento)	ISO 10545-2	±0,5% ±2 mm		±0,5% mm
Qualità della superficie	ISO 10545-2	Il 95% min delle piastrelle deve essere esente da difetti visibili.		conforme
Massa d'acqua assorbita in %	ISO 10545-3	< 0,5%		< 0,5%
Resistenza all'abrasione profonda delle piastrelle non smaltate	ISO 10545-6	<175 mm³		conforme
Resistenza agli sbalzi termici	ISO 10545-9	metodo di prova disponibile		resiste
Resistenza alle macchie	ISO 10545-14	come dichiarato dal produttore		Classe 5 (Nat. + Soft) Classe 3-4 (Lux )
Resistenza a basse concentrazioni di acidi e alcali	ISO 10545-13	come dichiarato dal produttore		ULA-ULB (Nat + Soft) UB (Lux )
Resistenza ai prodotti chimici di uso domestico e agli additivi per piscina		MIN B		UA
Resistenza al gelo		richiesta		resiste



Se sei un nuovo cliente, ti saremmo grati se potessi gentilmente inviare alla mail **commerciale.italia@marmoarredo.com** o al fax **+39 049 596 8159** il seguente modulo compilato con i dati aziendali:

DATI ANAGRAFICI

Sede Legale

Ragione Sociale

ViaComune

CapProvincia

TelFax

Partita IVACodice Fiscale

Sito webMail

Sede Operativa

Denominazione sede

ViaComune

CapProvincia

TelMail

FATTURAZIONE E PAGAMENTO

Riferimenti Bancari

Banca di appoggioFiliale/Agenzia

IBAN

Invio Fattura

PressoSede Legale

Altro indirizzo

Codice SDIPEC

RIFERIMENTI CLIENTE

Titolare/Amministratore

NomeMailCell/diretto

Contabilità

NomeMailCell/diretto

Venditore

NomeMailCell/diretto

CI HAI CONOSCIUTO GRAZIE A ...

Passaparola cliente

Web

Fiere

Nostro Fornitore

Nostro Agente (indicare il nome)

INFORMATIVA PRIVACY

Il conferimento dei dati è obbligatorio al fine di poter soddisfare il rapporto commerciale/contrattuale. Nel caso di rifiuto al conferimento ed al trattamento dei dati sarà impossibile dare inizio al rapporto stesso. Il trattamento dei dati verrà effettuato in forma cartacea che, con l'ausilio di mezzi elettronici o automatizzati, e avverrà nel rispetto dei diritti individuali, della sicurezza e della riservatezza secondo quanto disposto dal Regolamento Europeo sulla privacy 2016/679. Il titolare del trattamento dei dati è Marmo Arredo SpA. Tutto ciò premesso, in riferimento al Regolamento generale sulla protezione dei dati UE N. 2016/679 del Parlamento Europeo e del Consiglio del 27 aprile 2016 relativo alla protezione delle persone fisiche con riguardo al trattamento dei dati personali, nonché alla libera circolazione di tali dati, noto come GDPR, il sottoscritto, preso atto delle informazioni riportate e delle prerogative a me riconosciute esprimo consenso al trattamento dei dati personali e aziendali, ivi compresa la comunicazioni e la diffusione nei limiti tassativi indicati nella informativa a me prestata. Inoltre, ai fini della maggior celerità nei rapporti commerciali e dell'invio di comunicazioni (come ad esempio offerte, conferme di ordine, fatture) autorizzo l'uso del fax e della e-mail indicati nel presente modulo "Anagrafica Cliente" per l'invio delle comunicazioni commerciali e fiscali da parte di Marmo Arredo SpA. Prendo atto che in qualsiasi momento potrò oppormi all'invio ulteriore di comunicazioni da parte di Marmo Arredo SpA. Per esercitare tale diritto l'interessato può contattare il Titolare del trattamento inviando una comunicazione a [privacy@marmoarredo.com](mailto:privacy@marmoarredo.com)

Data

Nome e Cognome (in stampatello)

Timbro e firma



Marmo Arredo Spa - Viale dell'Industria 43, 35014 Fontaniva (PD), Italia, tel +39 049 594 0346 fax +39 049 594 1510 - cod. fisc./p.IVA 00351820287  
Via S. Antonio 66, 35019 Tombolo (PD), Italia, tel +39 049 947 5011 fax +39 049 596 8159



Scopri le ceramiche Pandora

Utilizza il QRcode qui sotto per avere maggiori informazioni sulle ceramiche Pandora by Marmo Arredo. Qui potrai inoltre vedere le lastre nella loro interezza:



Contatti

**Ufficio Commerciale**  
commerciale.italia@marmoarredo.com  
tel. +39 049 9475011

**Ufficio Tecnico**  
ufficio.tecnico@marmoarredo.com  
tel. +39 049 9475023 / cel. +39 335 6203438

**Assistenza Clienti**  
assistenza.clienti@marmoarredo.com  
tel +39 049 9475039 / cel +39 393 5438662



Marmo Arredo S.p.A

Società unipersonale soggetta all'attività di direzione e coordinamento di Fin.Scap. S.r.l.

cod. fisc./p.IVA 00351820287  
Cap. Soc. € 2.250.000,00 i.v.  
R.E.A. Padova 124489 R.D.  
marmoarredo@marmoarredo.com  
www.marmoarredo.com

**Sede di Tombolo**  
via S. Antonio 66  
35019 Tombolo (PD), Italia  
tel. +39 049 947 5011  
fax +39 049 596 8159

**Stone Gallery**  
via S. Antonio 52  
35019 Tombolo (PD), Italia  
tel. +39 049 947 5011

**Sede di Fontaniva**  
viale dell'Industria 43  
35014 Fontaniva (PD), Italia  
tel. +39 049 594 0346  
fax +39 049 594 1510

**Marmo Arredo Milano**  
via Santa Tecla 3  
20122 Milano, Italia  
tel. +39 02 49417386





MARMO  
ARREDO

[marmoarredo.com](http://marmoarredo.com)